

# ZAFIRA

**Capacidade até 100kg**

**GARFO 100:** Fabricado em Poliamida 6 (Nylon) cor gelo, com uma pista de esferas no cabeçote de giro.

**GARFO 125:** Fabricado em Poliamida 6 (Nylon) cor gelo, com rolamento de esferas e dupla blindagem no cabeçote de giro.



**FP**  
Freio Total  
Trava o Giro do  
Cabeçote e da Roda.

**RODA BP - Composto Termoplástico com PVC. Dureza: 85 Shore A. (-10°C a +50°C)**

Produzida com revestimento em composto termoplástico com PVC e núcleo em polipropileno copolímero recicláveis. Proporciona rodagem silenciosa, ótima proteção ao piso, excelente resistência química, boa resistência ao desgaste e aos impactos, resultando em ótima relação custo/benefício. A velocidade de trabalho indicada é até 4km/h.



## TIPOS DE RODA

**BP**  
PVC  
85 Shore A



**SP**  
Borracha Macia  
65 Shore A











**TB**  
Borracha  
Termoplástica  
80 Shore A



**UP**  
Poliuretano  
90 Shore A



Rodizio Giratório		Rodizio Giratório com Freio								
Referência			(mm)	(mm)	(mm)		KG	(mm)	s/ freio (mm)	c/ freio FP (mm)
GZT E12 100 BP	GZT E12 100 BP FP	100	58	10	Furo Passante	80	125	80	90	
GZT E12 100 BPE	GZT E12 100 BPE FP				Rolamento de Esferas					
GZT E12 125 BPE	GZT E12 125 BPE FP	125	67				100	148	105	120

## Fixações/Acessórios

Fixação por Placa	Espiga Roscada		Expansor de Borracha	Expansor de Alumínio	Expansor de Nylon	Espiga Lisa	Bucha de Nylon
Ver tipos abaixo	Ver tabela abaixo	1/2"NC x 64mm	Ver tabela abaixo	Ver tabela abaixo	Ver tabela abaixo	Ø7/16" X 50mm	Ver tabela abaixo
	E	GZT EX 1/2	EX	EA	EXN2	GZT EL	S

OBS: FIXAÇÃO COM PLACA: ALTURA TOTAL É MAIOR EM 3MM.

## Cabeçote

## Placa

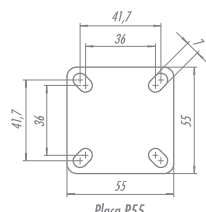
## Freio



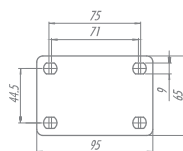
ZAFIRA 100



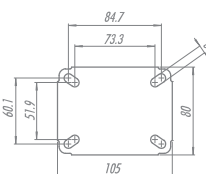
ZAFIRA 125



Placa PSS



Placa LA



Placa L



FIXAÇÃO POR ESPIGA ROSCADA	
REFERÊNCIA	MEDIDA (mm)
E38	3/8" NC x 25mm
E10	M10 x 25mm
E12	M12 x 25mm
E1/2	1/2"NC x 25mm

FIXAÇÃO POR EXPANSOR DE BORRACHA	
REFERÊNCIA	MEDIDA (mm)
EX1	18-21
EX2	21-24
EX3	25-28
EX4	27-30
EX5	37-40

FIXAÇÃO POR EXPANSOR DE ALUMÍNIO	
REFERÊNCIA	MEDIDA (mm)
EA2	21-27
EA4	27-33

FIXAÇÃO POR EXPANSOR DE NYLON	
REFERÊNCIA	MEDIDA (mm)
EXN2	21,5-26,7
P/ ESPIGA M10 x 75 mm	

FIXAÇÃO POR BUCHA DE NYLON	
REFERÊNCIA	MEDIDA (mm)
S1	Ø38
S2	Ø30
S3	Ø25
S4	40X40